



SELECTION



Lieber Kunde,

den Kopf voller Ideen sind wir ständig bestrebt, Ihnen die aktuellsten Trends des Türenmarktes aufzuzeigen.

Mit dem innovativen Wissen unterschiedlicher Fachleute wollen wir mit kompetenter Beratung und perfekter handwerklicher Qualität zuverlässiger Partner bei der Wahl Ihrer Zimmertüren sein.

Freuen Sie sich auf neue und bewährte Modelle, die wir in diesem Selection-Katalog für Sie ausgewählt haben und hier präsentieren möchten.



Selbstverständlich erhalten Sie alle abgebildeten Türenmodelle auch in anderen Holzarten oder Oberflächen.


Sprechen Sie mit uns, wir beraten Sie gerne.

INHALT

White Line Klassik	4
White Line S Light	5
White Line S	6
Basic	8
Design Line	9
Mix Glas	10
Mix	11
High Line	16
Evolution	17
Landhausstil	18



Gläser & Glastüren	20
Drücker	21
Zargen und Verkleidungen	22



White Line Klassik

Die „White-Line“-Serie steht für dezentes und elegantes Wohn-design. Jedes Modell ist von zeitloser Eleganz und heute genau so schön anzusehen wie morgen.

Weißlack-Füllungstüren mit ECHTEN Füllungen,
bei Lichtausschnitt-Türen immer mit gefälzten Glashalteleisten.



**WL Klassik
Modell 4 B LA 2**
Weißlack-Füllungstüre
Profi White, RAL 9010
Verkleidungsverbreiterung Salzburg,
Drücker Jado Schönbrunn,
Designtürband

4




**WL Klassik
Modell 2**
Weißlack-Füllungstüre
Profi White, RAL 9010
Drücker Hoppe Capri



**WL Klassik
Modell 4 A**
Weißlack-Füllungstüre
Profi White, RAL 9010
Drücker Hoppe Capri

White Line S Light




WL S light
Ausschnitt mit Fräsungen

WL S light
Modell 2
Drücker: Hoppe Vittoria
Chrom satiniert

White Line S light: HERBA-Weißlack-Türblatt, 2-schaliger MDF-Aufbau, ca. 40 mm stark, Profilfräsung: Herba WL S light.

Durch den speziellen Fertigungsprozess dieser Weißlacktüre entfallen sichtbare Stoß- und Konstruktionsfugen, überstehende Glasleisten usw. Bei den Herba WL S Light Lichtausschnitt-Türen bildet sogar der Sprossen (falls gewünscht) mit dem Türblatt eine Einheit.


Das Sicherheitsglas wird in die Türe eingeschoben.



WL S light
Modell 1 SB 2
Glas: Madras Marmo
Drücker: Jado Conform
Velourchrom



WL S light
Modell 4 A
Drücker: Hope Vittoria
Chrom satiniert



White Line S

WHITE LINE S: HERBA Weißlack-Türblatt,
3-schaliger MDF Aufbau,
Profilfräsung: HERBA WL S mit Füllungen
mit oder ohne Aufdopplung.

Durch den speziellen Fertigungsprozess dieser Weißlacktüre entfallen sichtbare Stoß- und Konstruktionsfugen, überstehende Glasleisten usw. Bei den HERBA WL S Lichtauschitt-Türen bildet sogar der Sprossen (falls gewünscht) mit dem Türblatt eine Einheit.

Das Sicherheitsglas wird in die Türe eingeschoben.



6




WL S
Modell 3 LA
Glas: VSG Mattfolie
Drücker: FSB 1212



WL S
Modell 3 SB 2
Drücker: Hoppe
Acapulco
Chrom satiniert

White Line S



WL S
Modell 2 a
Drücker: Hoppe
Acapulco
Chrom satiniert



WL S
Modell 2 LA 1
Glas: Madras Neulosa
Drücker: Jado Montparnasse
Chrom poliert



WL S
Modell 1 LA 1
Glas: Madras Uadi
Glasdrehknopf: Karcher



Basic

Basic-Türen passen zu vielen Einrichtungen.
Ob mit oder ohne Glas – sie sind immer ein
Markenzeichen handwerklicher Meisterleistung
und das bringt echte Harmonie in Wohnräume.

Basic Kernbuche
Drücker: Karcher
Oslo Edelstahl poliert/matt



8



**Basic
Kernbuche LA 3 a**
Glas: Masterpoint
Drücker: V+V Bordeaux



**Basic
Kernbirke**
Drücker: Edelstahl matt 300



Basic Esche deckend
offenporig weiß
Lichtausschnitt LA3
Glas: Madras Nebulosa
Drücker: Karcher Orlando



F-Line D7 Profi White
mit Fräsung



Design Line H Eiche
Furniereinleger: Echte Wenge
Drücker: Karcher
Manhattan ER 21
Edelstahl matt

Design Line

Hier werden edle Hölzer durch vertikale Furniereinleger verschönert. So sind die Design Line-Türen für jeden Raum ein perfekter Allrounder mit dezent-modernen Details.

Mit diesen Türen bleiben Sie Ihrer ganz persönlichen Linie treu.



Design Line H kanadisch Ahorn
Furniereinleger: Nussbaum
Drücker: Karcher
Manhattan ER 31
Edelstahl matt



Mix Glas

Mit Mix Glas entscheiden Sie sich immer richtig:
In bewährter Kombination von Glas und Holz
ergibt sich automatisch eine unschlagbare
Verbindung. Hier hat jeder sein Lieblingsstück.

Mix Glas A V2
Zebrano querfurniert
8 mm Sicherheitsglas Float farblos
Drücker V+V H 1045 RG 8 chrom
glänzend/satiniert



10



Mix Glas Bogen
Fichte längsfurniert
8mm Sicherheitsglas satiniert mit 4
klaren Querstreifen
Drücker Frascio Griffwerk U-Turn
Edelstahl matt



Mix Glas C V2 A
Makassar Rosso (Alpi) querfurniert
8mm Sicherheitsglas Madras Pave
Drücker FSB 1144 Edelstahl matt,
Rosetten flächenbündig



Mix Glas C V2 A
Fichte querfurniert
8mm Sicherheitsglas satiniert mit 4
klaren Querstreifen



Mix Glas C V2
Profil White RAL 9010
8mm Sicherheitsglas
Madras Pave
Drücker FSB 1144 Edelstahl
matt, Rosetten flächenbündig

Mix

Diese Mix-Türen mit reduzierter Optik wirken konzentriert zurückhaltend und sind unglaublich anpassungsfähig.

Weniger ist manchmal mehr...



Mix A
Indischer Apfel
Drücker: FSB 1001



Mix A
Buche
Drücker: V+V Bordeaux
Edelstahl matt



Mix A
kanadisch Ahorn
Drücker: V+V
Edelstahl matt



Mix A
Kalkeiche (Alpi)
Flat Line
Drücker: Kärcher
Porto ER 43



Mix

Hier setzen außergewöhnliche Hölzer besondere Akzente in Ihrem Wohnbereich. Mondän in Material und Wert prägen sie Räume ganz charakteristisch.

Mix A Zwetschge
Drücker: Jado Corus
Velourchrom



12



Mix A Eiche astig Flatline
Drücker: FSB 1001



Mix A Olive Flatline
Drücker: Jado Corus
Velourchrom



Mix A Pappelmaser
Drücker: Südmetall
Square



Mix C V1 A Profi White
Santos Kathedral (Alpi)
 Drücker: Karcher Futura
 Edelstahl poliert

Mix

Die Verbindungen von verschiedenen Hölzern sind das Merkmal dieser Mix-Türen. Mit aufwändigen Details und exklusivem Design bieten sie ein äußerst spannendes Kontrastprogramm.



Mix C V2 A
Echte Wenge
 Drücker: Karcher
 Toronto ER 71



Mix C V1 A Profi white
Santos Kathedral (Alpi)
 Drücker: Karcher Futura
 Edelstahl poliert



Mix C V2
Echte Wenge
 Drücker: Karcher Toronto ER 71



Mix

Mix CV1
Buche/Rüster
Drücker:
Karcher Sylt ER 26



14



Mix F Kernbuche
Drücker: Schössmetall
Marena II



Mix E V1 Birke/Zebrano
Drücker: Karcher
Rio Steel ER 34



Mix G V1 kanadisch Ahorn
Santos Palisander (Alpi)
Drücker: Karcher
Sylt ER 26

Mix



Mix I V1
Ahorn/
amerikanisch Nussbaum
Drücker: Kärcher
Tasmania ER 31
Edelstahl poliert



Mix I
amerikanisch Kirschbaum
Drücker: Kärcher
Tasmania ER 31
Edelstahl poliert

15



Mix H Eiche
Drücker: Kärcher
Sylt ER 26




Mix B V1 Eiche
Drücker: Kärcher
Rio Steel ER 34



F-Line D7
kanadisch Ahorn



Mix Buche natur
(nach Kundenwunsch)



High Line

Grenzenlos schön in ihrer Schlichtheit und Eleganz fügen sich diese High-Line-Türen perfekt in jeden Raum.

Feine Hölzer in reizvoller Optik setzen diese ausdrucksstarken Türen gekonnt in Szene.



High Line 1
Wenge Tedesco (Alpi)
querfurniert, ein Edelstahlbleger
Drücker: V+V Modell H 1045
chrom satiniert

16



High Line 2
Wenge Tedesco (Alpi)
querfurniert, zwei Edelstahlbleger
Drücker: V+V Modell H 1045
chrom satiniert



High Line 2 Esche
deckend offenporig weiß
querfurniert, zwei Edelstahlbleger
Drücker: Jado IQ Carree



High Line 4 Esche
deckend offenporig weiß
querfurniert, vier Edelstahlbleger
Drücker: Jado IQ Carree

Evolution

Das neue Schiebetürensysteem „Evolution“ in der High Line Serie vereint perfektes Design mit dem HERBA-Schiebetürblatt. Neben ihrer optischen Ausdruckskraft beweisen sie einen platzsparenden und funktionalen Charakter.





Landhausstil

Die variantenreiche Modellvielfalt der Landhaustüren zeigt Ihnen zeitlose Schönheiten auf höchstem Qualitätsniveau.

Lichtausschnitte, Gläser und Füllungen ergänzen klassische Formen zu einer harmonischen Einheit.



LH Modell 1 europäischer Ahorn
Landhausfüllung, Konterprofil C2
Drücker: Karcher
Rio Steel ER 35

18



LH Modell 1 Birke
Konterprofil C2,
glatte Füllung querfurniert
Drücker: Karcher Babylon ER 32



LH Modell 2 LA Eiche
Konterprofil D
Landhausfüllung
Füsungverglasung Miro
Drücker: Jado Padua Chrom satiniert



LH Modell 2 Fichte gebeizt
Konterprofil A
Drücker: Karcher Rio Steel ER 35

Landhausstil



LH Modell 3
europäischer Ahorn
Konterprofil C2
glatte Füllung
Drücker Jado Pure
chrom satiniert



LH Modell 4 A Fichte astig
Konterprofil A
vier Landhausfüllungen
strukturiert und gebeizt
Drücker: Scheitter Langschild



LH Modell 2 LA Fichte astig gebeizt
Konterprofil A
Landhausfüllung
4-feldriger-Sprossen vor Eisblumenglas
Drücker: Hoppe Valencia



LH Modell 2
Fichte weißlich gebeizt
Konterprofil A
Landhausfüllung
Drücker: Karcher Rio Steel ER 35



LH Modell 4 Lärche
Konterprofil C 2
glatte Füllungen querfurniert
Drücker: Südmetall Alaska Square

Gläser & Glastüren

Die Vielfalt unserer Gläser und Ornamentverglasungen wird Sie begeistern. Nutzen Sie die vielen Möglichkeiten, um in Ihrem Zuhause eine helle und freundliche Atmosphäre zu schaffen.



Madras Fiandra



Madras Polo



Madreas Marmo



Madras Nebulosa



Madras Silk



Madreas Rocce

Ob durchsichtig oder blickdicht - Glastüren mit farbigen oder eingeschliffenen Gläsern sind mit Sicherheit ein optisches Highlight in Ihrem Wohnfeld.



Ballerina



Eto



Excenter



Miro



Senora



Shadow



Nebelstreifen



Senor



Musica

Das berühmte Tüpfelchen auf dem „i“ sind bei einer Tür immer die Drücker. Wählen Sie aus vielen verschiedenen Möglichkeiten einen Griff aus: wie Sie sich auch entscheiden – das ist dann eine Frage Ihres persönlichen Geschmacks.

Drückergarnituren von Karcher:



ER 19



ER 28 Q



ER 31 Q



ER 43 Porto



ER 44 Oslo



ER 45



ER 46 QG



ER 47 QG



R 38 Starlight

Drückergarnituren von Valli+Valli



H 311 R8 18 Valli



HR 358 R8 18 Valli



H 5017 R8 58 Valli

Zargen & Verkleidungen

Unsere Zimmertürzargen sind immer fertig zusammgebaut. Die Oberflächenbehandlung erfolgt nach dem Zusammenbauen der Zargen.



Verkleidung 60 mm eckig,
Türblatt eckig



Verkleidung querfurniert
eckig, Türblatt stumpf



Verkleidung 80 mm Swing,
Türblatt stumpf



Verkleidung 60 mm eckig,
Türblatt Karniesprofil



Verkleidung Bold,
Zarge Bold



Verkleidung 80 mm quer-
furniert eckig



Verkleidung 60 mm Soft,
Türblatt Rundkante



Verkleidung 60 mm Soft,
Türblatt Karniesprofil



Verkleidung 80 mm Soft
Türblatt Rundkante



Verkleidung 80 mm Swing,
Türblatt Karniesprofil



Verkleidung 80 mm Swing,
Türblatt Rundkante



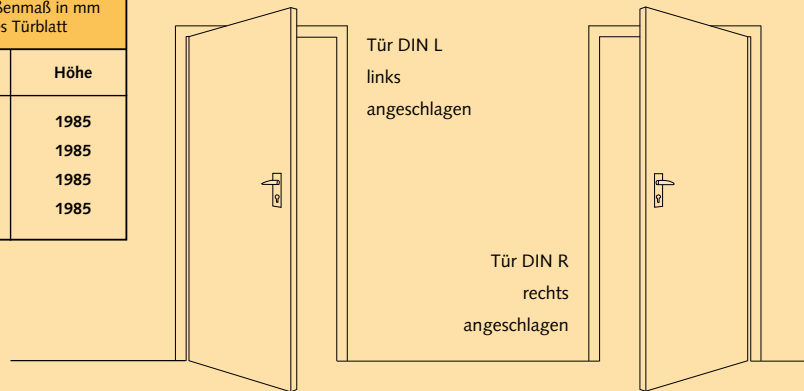
Verkleidung 80 mm eckig,
mit Fräsungen,
Türblatt Rundkante



Durch die in sorgfältiger Handarbeit durchgeführte Spezialbehandlung können wir unsere HERBA Profi White Zargen ohne sichtbare Gehrung liefern.

Zargen & Verkleidungen

Wandöffnungsmaß in mm		Türblatt-Außenmaß in mm gefälztes Türblatt	
Breite	Höhe	Breite	Höhe
635	2010	610	1985
760	2010	735	1985
885	2010	860	1985
1010	2010	985	1985



Hier ein gelungenes
Beispiel mit einer
HERBA Reno-Zarge:



vorher



nachher

HERBA Renovierungs-Zarge

Speziell zur stilvollen Renovierung von Stahlzargen haben wir ein neues Zargensystem entwickelt. Mit der Herba Reno-Zarge kann man vorhandene Stahlzargen unkompliziert verkleiden und sie müssen dabei nicht ausgebaut werden. Wir empfehlen den Einsatz von 80 mm breiten Verkleidungen um einen sauberen Anschluss an die vorhandene Tapete oder den Sichtputz zu erhalten.



Basic Erle natur
Verkleidung 80 mm Swing
Verglasung: Dritto
Drücker: Schössm. Marena



Natürlich

pmt - Fenster | Türen | Glas
Staatsstraße 72
83059 Kolbermoor
Tel. 0 80 31 / 231 76 58
Mail: service@p-m-t.info
Web: www.p-m-t.info